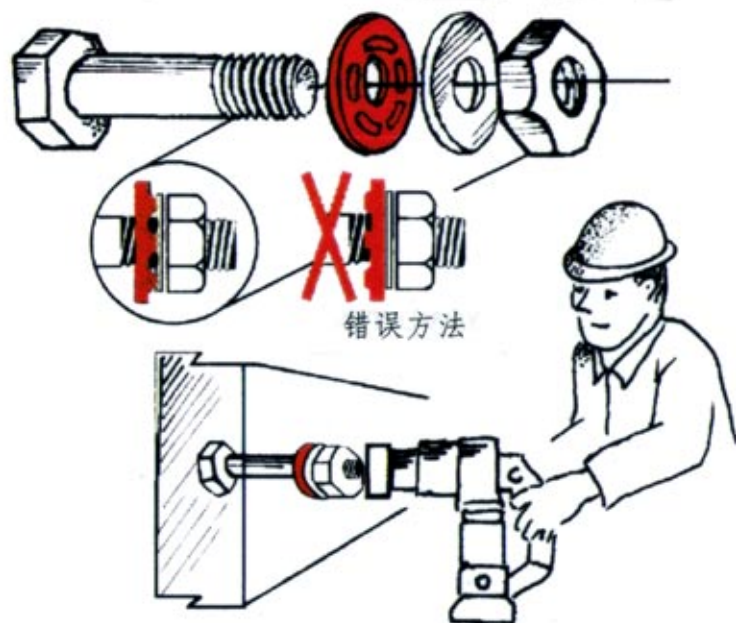


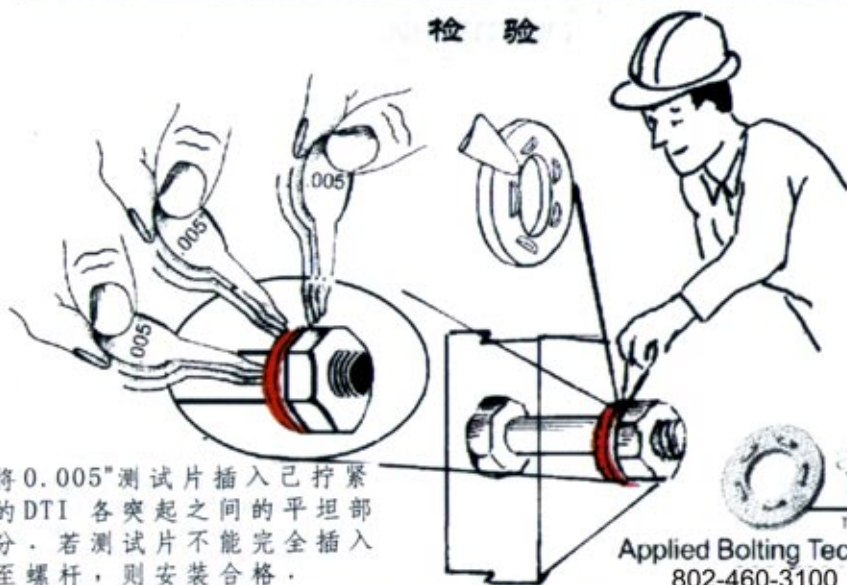
DTI 安装及检测示意简图

DTI 一人安装图示



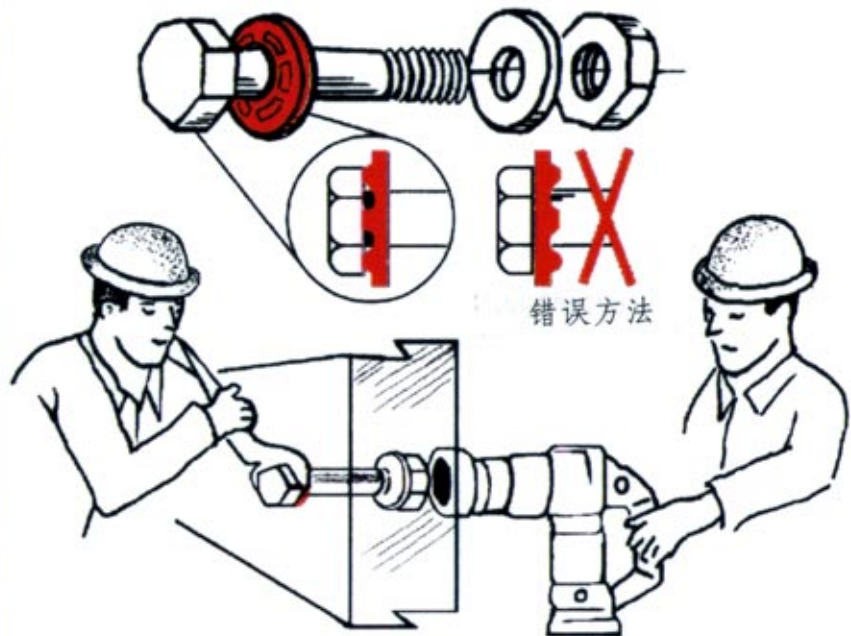
错误方法

检 验



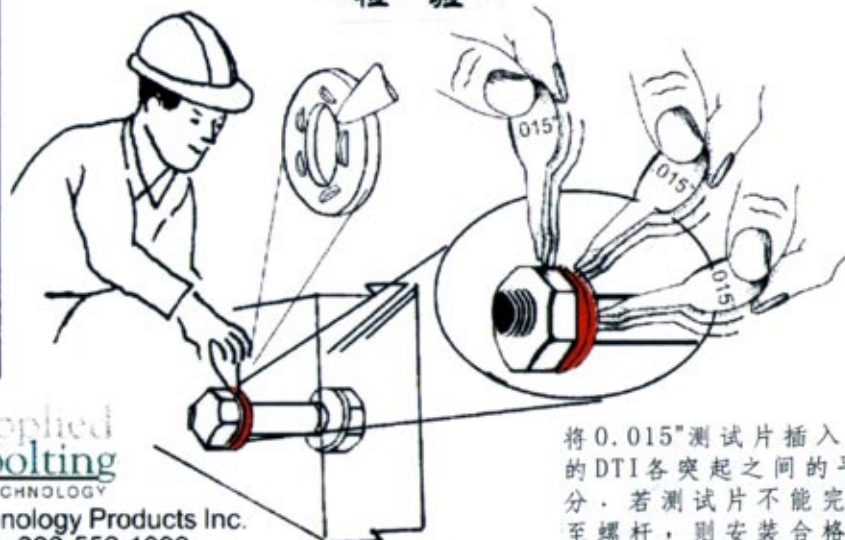
将 0.005" 测试片插入已拧紧的 DTI 各突起之间的平坦部分。若测试片不能完全插入至螺杆，则安装合格。

DTI 两人安装图示



错误方法

检 验



将 0.015" 测试片插入已拧紧的 DTI 各突起之间的平坦部分。若测试片不能完全插入至螺杆，则安装合格。



Applied Bolting Technology Products Inc.

802-460-3100 800-552-1999

以上为简化的安装图示。对于镀锌螺栓和 DTI，则可能需有所调整。
 详细安装图示在每个包装箱内均有附送，或在我公司网站上查询。
http://www.appliedbolting.com/fine_print.html and at http://www.appliedbolting.com/pdf/inst_orig.pdf